

« Mon Permis Passager ». Corrigé.

« MON PERMIS PASSAGER »




Fiche n°1.

- Indique le numéro des situations dans lesquelles Toufou a un comportement dangereux : 1 – 2 – 3 – 5 - 6
- Pour chaque situation, indique le comportement que Toufou devrait adopter :
1 : mettre sa ceinture – 2 : ne pas se pencher par la fenêtre – 3 : ne pas descendre côté chaussée – 5 : s'asseoir et mettre sa ceinture – 6 : ne rien jeter par la fenêtre.

« MON PERMIS PASSAGER »





Fiche n°2.

- Entoure les enfants qui ont un comportement dangereux.
- Quels conseils pourrais-tu donner à ces enfants imprudents :

	<p>Circuler les uns derrière les autres. Ne pas lâcher le guidon.</p>
	<p>Ne pas jouer au ballon en se déplaçant sur le trottoir. Ne pas descendre du trottoir pour courir après une balle.</p>
	<p>Rester assis sur son siège et ne pas se mettre à genou pour parler avec ses camarades situés derrière. Mettre sa ceinture si le car en est équipé.</p>

« MON PERMIS PASSAGER »

Fiche n°3.

			
<p>siège à harnais.</p>	<p>rehausseur.</p>	<p>siège « dos à la route ».</p>	<p>ceinture de sécurité.</p>

Je dois mettre ma ceinture...	oui ou non
...pour ne pas avoir de crevaison.	Non
...pour limiter les conséquences corporelles de l'accident.	Oui
...sauf quand je suis assis à l'arrière.	Non
...pour ne pas être éjecté en cas de choc.	Oui
...pour ne pas être transformé en projectile.	Oui
...pour ouvrir ma vitre.	Non

« MON PERMIS PASSAGER » **Fiche n°4.**

Dessin	Que faudrait-il faire ?	Pourquoi ?
A	Descendre côté trottoir.	Pour ne pas être heurté ou renversé par un autre véhicule qui circule.
B	Utiliser le passage pour piéton.	Le véhicule qui circule sur la chaussée ne voit pas le piéton et peut le heurter.

« MON PERMIS PASSAGER » **Fiche n°5.**

1 : jouer en traversant - 2 : emprunter un sens interdit - 3 : traverser en dehors des passages pour piéton
 4 : circuler entre les véhicules - 5 : s'accrocher à un véhicule - 6 : utiliser sa planche à roulettes sur la chaussée
 7 : rouler à deux côté à côté - 8 : descendre côté chaussée - 9 : jouer sur le trottoir et la chaussée
 10 : faire traverser un enfant en dehors des passages protégés.

« MON PERMIS PASSAGER » **Fiche n°6.**

1/ la voie : 1 - la chaussée : 2 - le trottoir : 3 - la piste cyclable : 4 - la rue : 5
 2/ à vélo : 4 - à roller : 3 - à pied : 3

« MON PERMIS PASSAGER » **Fiche n°7.**

Photo n° 1 :

Le bus part de l'arrêt au moment où j'arrive.

B. J'attends le prochain.

Photo n° 2

Après être descendu du bus, pour traverser la route...

C. J'attends le départ du bus.

Photo n° 3

Mon sac à dos est tombé sur la voie.

B. J'appelle un agent R.A.T.P à la borne d'appel.

Photo n° 4

Pour passer : A. J'attends que les barrières se relèvent.


« MON PERMIS PASSAGER » **Fiche n° 8.**

.Un gilet fluo. et .Un triangle de signalisation.

« MON PERMIS PASSAGER » ... Porter secours. **Fiche n°9.**

Comprimer la narine - Se moucher - S'asseoir - Se pencher un peu en avant - Respirer par la bouche

« MON PERMIS PASSAGER » ... Porter secours. **Fiche n°10.**



2 6 9


4 10 16

7 12 13

« MON PERMIS PASSAGER » ... Porter secours. **Fiche n°11.**

1 : une avalanche 2 : une inondation 3 : une fuite de gaz 4 : un incendie

« MON PERMIS PASSAGER » ... Porter secours. **Fiche n°12.**



1/ Eteindre le gaz. Débrancher le grille pain. Fermer le robinet d'eau.
 2/ Police : 17 SAMU : 15 Urgence européenne : 112 Pompiers : 18