

QUI ?

Ce cas d'usage est à destination du :

- Directeur d'école
- Professeur des écoles

QUOI ?

Sélection d'une classe multi-niveaux.

COMMENT ?

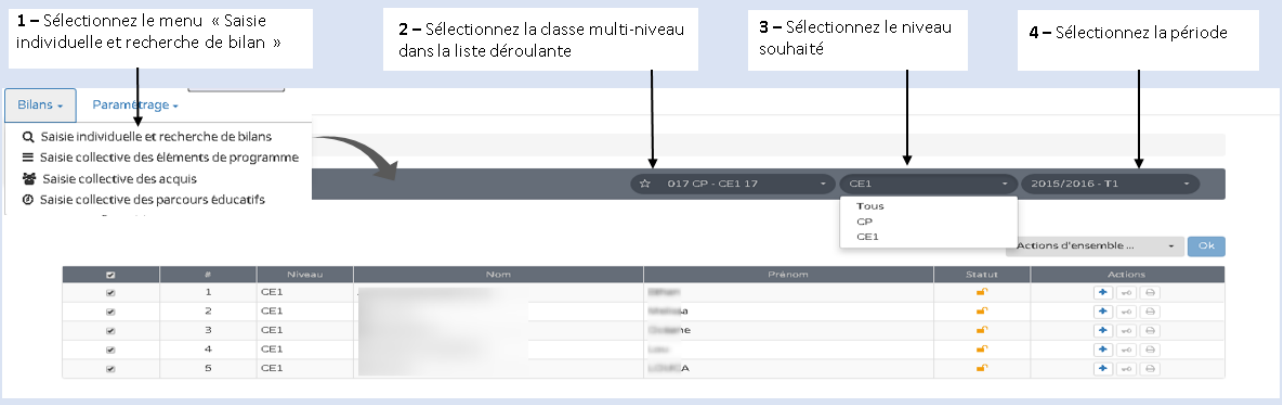
Dans le premier degré, une classe peut regrouper des élèves de niveaux différents, telles que les classes multi-niveaux (CE1/CE2, CMI/CM2) et les classes multi-cycles (CE2/CM1). Pour ce type de structure, un filtre supplémentaire a été ajouté à la sélection d'élèves (division, matière) afin de faciliter le travail de l'utilisateur.

Ce filtre permet d'obtenir un résultat du type : division, niveau, matière.

Cette approche force ainsi la saisie collective sur une partie de la classe multi-niveaux, mais permet d'avoir aussi une homogénéité du niveau des élèves lors de la saisie.

Depuis le menu :

1. Saisie individuelle et recherche bilans : Le filtre Niveau sert à afficher des élèves d'un niveau en particulier.



1 – Sélectionnez le menu « Saisie individuelle et recherche de bilans »

2 – Sélectionnez la classe multi-niveau dans la liste déroulante

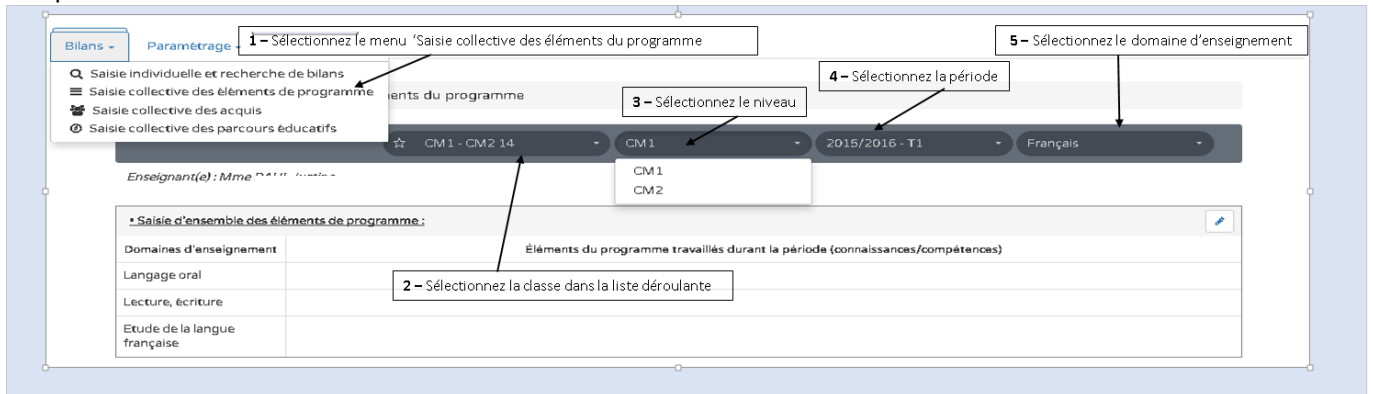
3 – Sélectionnez le niveau souhaité

4 – Sélectionnez la période

<input type="checkbox"/>	#	Niveau	Nom	Prénom	Statut	Actions
<input checked="" type="checkbox"/>	1	CE1		Blaise		
<input checked="" type="checkbox"/>	2	CE1		Blaise		
<input checked="" type="checkbox"/>	3	CE1		Blaise		
<input checked="" type="checkbox"/>	4	CE1		Blaise		
<input checked="" type="checkbox"/>	5	CE1		Blaise A		

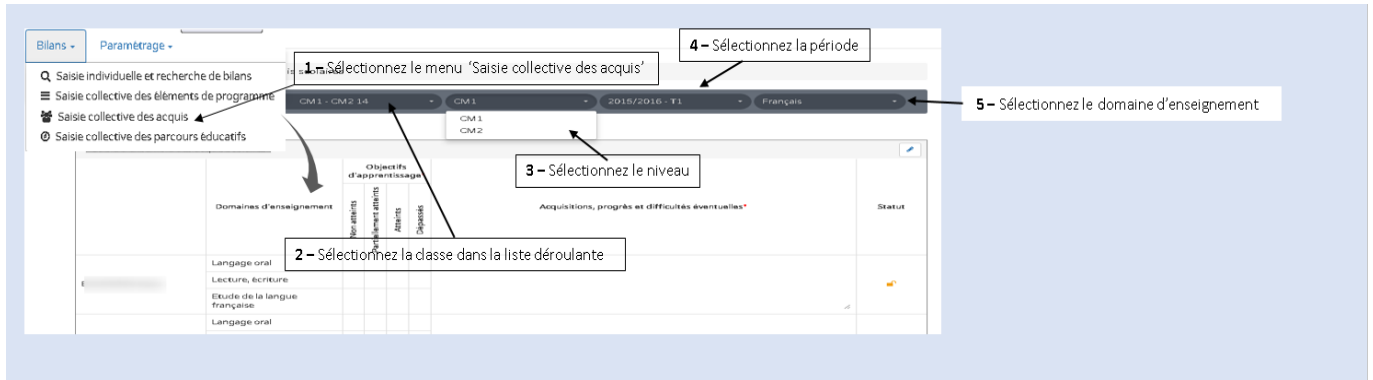


2. Saisie collective des éléments du programme : Le filtre niveau permet de déterminer les domaines à afficher pour le niveau concerné.



The screenshot shows the 'Paramétrage' (Configuration) section of the application. It features a sidebar menu on the left with options: 'Saisie individuelle et recherche de bilans', 'Saisie collective des éléments de programme', 'Saisie collective des acquis', and 'Saisie collective des parcours éducatifs'. The main area contains several dropdown menus: 'CM1 - CM2 14', 'CM1', '2015/2016 - T1', and 'Français'. Below these is a table titled 'Saisie d'ensemble des éléments de programme' with columns for 'Domaines d'enseignement' and 'Éléments du programme travaillés durant la période (connaissances/compétences)'. The table lists 'Langage oral', 'Lecture, écriture', and 'Etude de la langue française'. Numbered callouts indicate: 1 - Sélectionnez le menu 'Saisie collective des éléments de programme'; 2 - Sélectionnez la classe dans la liste déroulante; 3 - Sélectionnez le niveau; 4 - Sélectionnez la période; 5 - Sélectionnez le domaine d'enseignement.

3. Saisie collective des acquis : le filtre niveau permet de déterminer les domaines à afficher pour le niveau concerné



The screenshot shows the 'Saisie collective des acquis' (Collective acquisition) section. The sidebar menu is the same as in the previous screenshot. The main area features dropdown menus for 'CM1 - CM2 14', 'CM1', '2015/2016 - T1', and 'Français'. Below these is a table with columns for 'Domaines d'enseignement', 'Objectifs d'apprentissage', 'Acquisitions, progrès et difficultés éventuelles*', and 'Statut'. The table lists 'Langage oral', 'Lecture, écriture', and 'Etude de la langue française'. Numbered callouts indicate: 1 - Sélectionnez le menu 'Saisie collective des acquis'; 2 - Sélectionnez la classe dans la liste déroulante; 3 - Sélectionnez le niveau; 4 - Sélectionnez la période; 5 - Sélectionnez le domaine d'enseignement.