



Liberté • Égalité • Fraternité

RÉPUBLIQUE FRANÇAISE

MINISTÈRE DE L'ÉDUCATION NATIONALE

MINISTÈRE DE DE L'ENSEIGNEMENT SUPÉRIEUR, DE LA RECHERCHE ET DE L'INNOVATION

APAE pour le 1^{er} degré

Manuel Utilisateur

Version 2.01

du 01/10/2017

SOMMAIRE

1	INFORMATIONS GENERALES.....	4
1.1	Des informations liées à l'environnement des postes de travail	4
1.2	Accès à APAE via un portail intranet	4
1.2.1	Connexion en académie	4
1.2.2	Connexion à l'administration centrale	5
1.3	Actualités	5
1.3.1	La gestion automatique de la date de l'actualité	5
1.3.2	L'actualité sous forme d'onglets	5
1.3.3	La rubrique « A propos d'APAE »	6
1.4	Aide	6
2	CONSULTATION D'UNE FICHE	7
2.1	Les types de fiche	7
2.2	Onglets et sous-onglets	8
2.2.1	Les onglets.....	8
2.2.2	Trois sous-onglets pour la fiche d'une circonscription.....	9
2.3	Représentation des indicateurs.....	9
2.3.1	Les différentes représentations	9
2.3.2	Précisions sur les indicateurs en affichage historique.....	11
2.3.3	Les indicateurs dans les fiches 'circonscription'	11
2.4	Paramétrage de l'affichage	12
2.4.1	Principes de fonctionnement	12
2.4.2	Qui peut effectuer les paramétrages ?	13
2.4.3	Paramétrer l'affichage en interactif lors de la consultation.....	13
2.4.4	Paramétrer l'affichage à l'aide de l'onglet 'Paramétrage affichage'	14
2.4.5	Impacts du paramétrage de l'affichage sur la sélection des indicateurs pour les impressions, les exports multi-fiches et les tableaux de bord	16
2.5	Recherche.....	16
2.5.1	Recherche par critère	16
2.5.2	Recherche géographique	19
2.5.3	Liste de résultats.....	20
2.5.4	Navigation inter-fiches	22
2.5.5	Choisir les indicateurs à ajouter à une liste de résultats	23
2.5.6	Export de la sélection multi-fiches	25
2.6	Export d'une fiche.....	26
2.6.1	Choix des indicateurs exportés.....	27
	Les indicateurs de type tableau s'afficheront en historique si ce choix a été enregistré dans les préférences utilisateurs (voir chapitre :.....	27
2.6.2	Format de l'export	28
2.7	Tableaux de bord	28
2.7.1	Définition	28
2.7.2	Menu des tableaux de bord	28

INFORMATIONS GENERALES

2.7.3	Création d'un tableau de bord	29
2.7.4	Modification d'un tableau de bord.....	29
2.7.5	Export des tableaux de bord.....	34
2.8	Impression des indicateurs d'une fiche.....	35
2.8.1	Impression d'une fiche.....	35
2.8.2	Impression détaillée.....	35
2.9	Accès à la fiche de définition indicateur.....	35
2.10	Astuces	35
3	ANNEXE.....	38

INFORMATIONS GENERALES**1 INFORMATIONS GENERALES**

Ce document est spécifique à l'application APAE pour le 1er degré (APAE1D).

1.1 Des informations liées à l'environnement des postes de travail**Version du navigateur**

Les développements d'APAE sont prévus pour respecter **la compatibilité avec Mozilla Firefox, ainsi qu'avec IE9 et les versions supérieures.**

Les versions antérieures à IE 9 ne permettraient en effet pas de garantir un bon fonctionnement, en particulier de l'affichage 'dynamique'.

Taille écran

L'application, a été développée pour un affichage optimal sur un écran en 1024X768

1.2 Accès à APAE via un portail intranet**1.2.1 Connexion en académie**

La connexion se fait par le portail des applications nationales Arena.

Le lien vers APAE1D se trouve dans le **domaine Enquêtes et Pilotage – sous domaine APAE.**

La politique d'habilitation d'APAE1D est décrite dans la 'Fiche de Politique d'Habilitation' établie par la DNE en relation avec la DEPP.

Description	Groupe 1D	Méthode d'authentification
Directeur d'école	repéré par sa fonction DEC	automatique
IEN	repéré par sa fonction IEN1D	automatique
Personnels du rectorat	Groupe APAE1D_ACAD	Inscription dans le groupe

INFORMATIONS GENERALES

1.2.2 Connexion à l'administration centrale

L'accès se fait par Pléiade, après avoir demandé une habilitation auprès de apae.contact@education.gouv.fr

Description	Groupe 1D	Méthode d'authentification
Personnels de l'administration centrale	Groupe APAE1D_NAT	Inscription dans le groupe

1.3 Actualités

Un onglet Actualités permet d'accéder aux dernières informations utiles concernant APAE.

1.3.1 La gestion automatique de la date de l'actualité

La date de l'actualité reste en rouge tant que l'utilisateur n'a pas consulté l'actualité, puis repasse en noir après la consultation.

1.3.2 L'actualité sous forme d'onglets

L'actualité se présente sous forme de différents onglets :

- Un **onglet d'actualité académique** est à la disposition des académies qui souhaitent donner à leurs utilisateurs des informations sur les indicateurs présents dans APAE.

Lorsqu'une actualité a été créée par l'académie, les utilisateurs rattachés à cette académie verront l'onglet de leur académie (ici Lyon) s'afficher.

- Les **actualités des autres académies** sont accessibles dans l'onglet 'Autres académies', en choisissant l'académie dans la liste proposée (des actualités existantes).
- L'actualité nationale est présentée dans l'onglet 'Actualité nationale'.

Actualité de l'académie de rattachement de l'utilisateur	Actualité des autres académies
	

INFORMATIONS GENERALES

1.3.3 La rubrique « A propos d'APAE »

La rubrique 'A propos d'APAE', présente les objectifs de l'application et quelques définitions, se trouve dans l'onglet 'Actualité nationale'

1.4 Aide

L'accès à l'aide se fait par l'icône  en haut à droite de l'écran :



Ecran actualité :

APAE - Aide au Pilotage et à l'Auto-évaluation pour le 1er degré

➤ Actualités

a
a
?

Actualité nationale
Autres académies ▼

➤ Actualité

● Informations générales

Le déploiement d'APAE1D est l'engagement N° 11 de l'axe « outils numériques nationaux » parmi les 16 engagements pour le 1er degré « pour l'amélioration de l'exercice du métier de directeur d'école ».

Voici les grandes étapes d'une démarche lancée en septembre 2015 :

- Etudes de besoin et de faisabilité de septembre à décembre 2015
- Décision, en décembre, d'adapter au 1er degré, un outil de restitution d'indicateurs statistiques existant, APAE. C'est un projet piloté par la Direction de l'Évaluation, de prospective et de la performance (DEPP).
- Constitution du Groupe de travail associant des directeurs d'école, des IEN, des DASEN, la DGESCO, des Services Statistiques Académiques. Celui-ci s'est réuni plusieurs fois en 2016.
- Réalisation en parallèle des chaînes de calcul et des fonctionnalités spécifiques au 1er degré (écoles/RPI dispersés, circonscriptions)
- Expérimentation de décembre 2016 à mars 2017.

2 CONSULTATION D'UNE FICHE

2.1 Les types de fiche

L'application propose 3 types de fiches :

- La fiche **Ecole** contient les indicateurs caractérisant une école
- La fiche **RPI dispersé** contient les indicateurs agrégés des écoles le constituant
- La fiche **Circonscription** contient des indicateurs agrégés, au niveau circonscription, ainsi que quelques indicateurs spécifiques comme par exemple la 'Répartition des écoles par nombre de classes' qui est calculé pour caractériser la circonscription.

Les 3 types de fiches se distinguent par le titre et le contenu du 'cartouche' de la fiche.

Ecole : le cartouche contient

- l'appellation de l'école, la commune, le N° UAI et le secteur d'enseignement.
- Si cette école appartient à un RPI dispersé, le nom est affiché.
- le nom de la circonscription est aussi précisé.



RPI dispersé : le cartouche contient l'appellation du RPI, son code et le nom de la circonscription à laquelle il appartient



CONSULTATION D'UNE FICHE

Circonscription : le cartouche contient l'appellation simplifiée de la circonscription, la commune et le N° UAI



Fiche Circonscription

[+ a](#) | [← Résultats de la recherche](#)

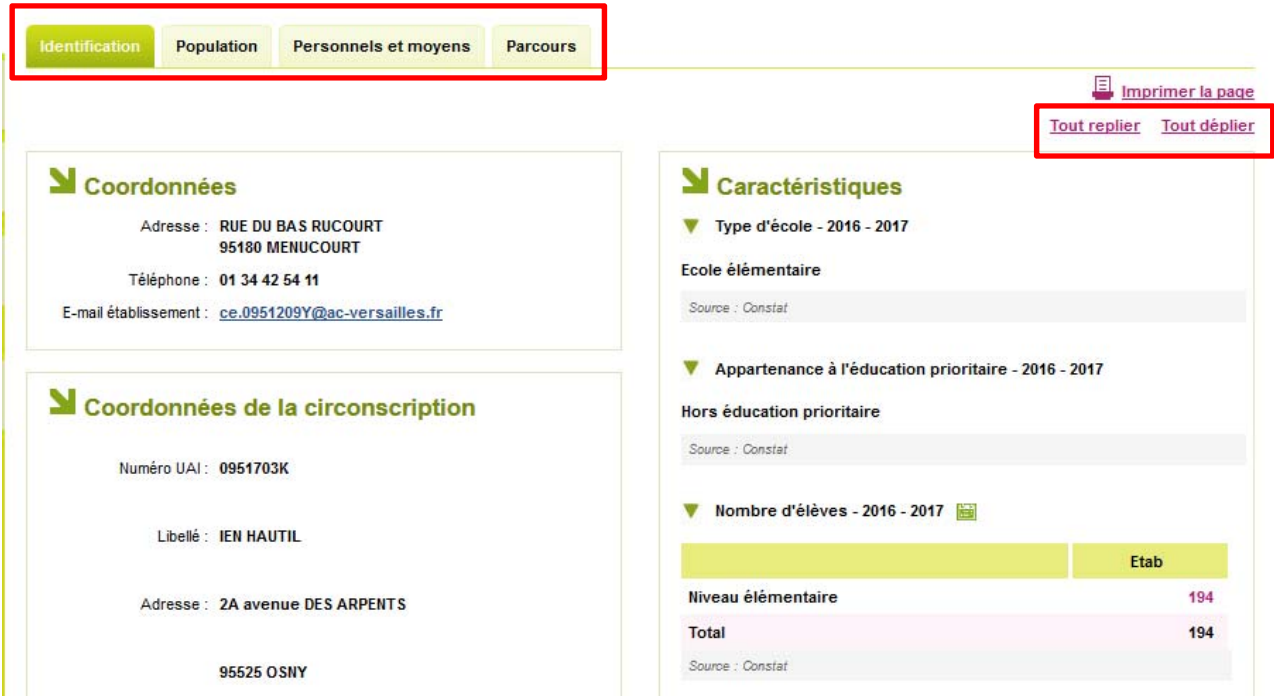
académie Aix Marseille **E**

Année scolaire 2017 - 2018
 IEN AIX EST
 AIX EN PROVENCE
 0131312F - Secteur public

2.2 Onglets et sous-onglets

2.2.1 Les onglets

L'utilisateur peut naviguer à l'aide de 4 onglets, chaque onglet est composé de 2 ou 3 thèmes (Titre en vert clair).



Identification Population Personnels et moyens Parcours

[Imprimer la page](#)
[Tout replier](#) [Tout déplier](#)

Coordonnées

Adresse : RUE DU BAS RUCOURT
 95180 MENU COURT

Téléphone : 01 34 42 54 11

E-mail établissement : ce.0951209Y@ac-versailles.fr

Coordonnées de la circonscription

Numéro UAI : 0951703K

Libellé : IEN HAUTIL

Adresse : 2A avenue DES ARPENTS
 95525 OSNY

Caractéristiques

Type d'école - 2016 - 2017

Ecole élémentaire
 Source : Constat

Appartenance à l'éducation prioritaire - 2016 - 2017

Hors éducation prioritaire
 Source : Constat

Nombre d'élèves - 2016 - 2017


	Etab
Niveau élémentaire	194
Total	194

Source : Constat

L'utilisateur peut personnaliser l'affichage soit :

- de l'ensemble des indicateurs présents **dans l'onglet**, en utilisant les 2 boutons « Tout replier » et « Tout déplier »

CONSULTATION D'UNE FICHE

- par indicateur, à l'aide de la flèche verte permettant de plier ou déplier chaque indicateur et de conserver ce choix lors d'une consultation ultérieure, en cliquant sur l'icône .

Cf ci-dessous le paragraphe 2.4 sur le paramétrage de l'affichage

2.2.2 Trois sous-onglets pour la fiche d'une circonscription

La fiche d'une circonscription est « découpée » en 3 sous-onglets pour présenter les indicateurs et les références différenciés par secteur d'enseignement.

Il y a un sous-onglet spécifique à chaque secteur, ainsi qu'un sous-onglet qui contient les indicateurs pour les 2 secteurs confondus.



2.3 Représentation des indicateurs

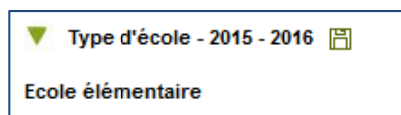
Les indicateurs, selon le type de données qu'ils contiennent, se différencient par type de représentation. Il peut s'agir d'un indicateur de type texte ou de type tableau.

Un indicateur sous forme de tableau peut s'afficher sous plusieurs formes, selon qu'il comporte ou non des références, pouvant se combiner de différentes manières avec les données en historique.

Quelques exemples sont représentés ci-après.

2.3.1 Les différentes représentations

Indicateur de type texte :



Indicateur de type tableau, sans référence, avec affichage des données de l'année en cours :



▼ Effectifs d'élèves du 1er degré par niveau - 2016 - 2017 

	Etab
CP	50
CE1	44
CE2	31
CM1	44
CM2	39
ULIS	11
ATJ	
Total	219

CONSULTATION D'UNE FICHE

Indicateur de type tableau, sans référence, avec le mode historique activé :

Effectifs d'élèves

▼ Effectifs d'élèves du 1er degré par niveau

	2012	2013	2014	2015	2016
CP		35	28	41	50
CE1		38	42	30	44
CE2		28	39	44	31
CM1		25	35	38	44
CM2		24	25	35	39
ULIS		11	11	12	11
Total		161	180	200	219

Indicateur de type tableau, avec références (sans affichage historique), avec affichage des données de l'année en cours :

▼ Pourcentage de filles - 2016 - 2017

	Etab	Circo	Dépt	Acad	France
% de filles	42,5	47,9	48,9	48,9	48,9

Indicateur de type tableau, avec références et historique :



Cliquer sur la petite flèche rouge pour obtenir l'affichage des références


▼ Pourcentage de filles


Public + Privé	2012	2013	2014	2015	2016
▼ % de filles		46,6	44,8	42,5	42,5
Circo		48,3	48,1	48,1	47,9
Dépt		48,9	48,9	48,7	48,9
Acad		49,1	49,0	48,9	48,9
France		48,9	48,9	48,9	48,9

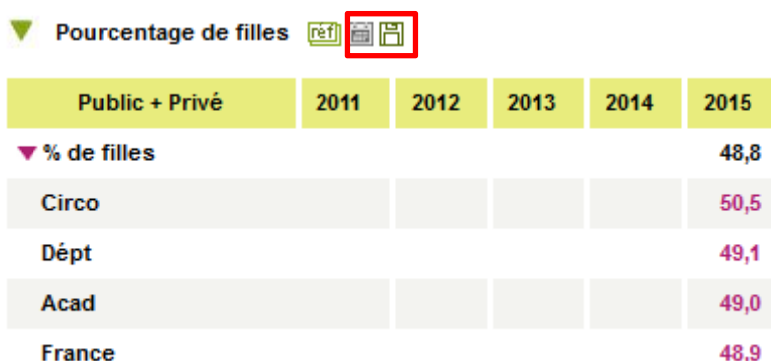
CONSULTATION D'UNE FICHE

2.3.2 Précisions sur les indicateurs en affichage historique

L'affichage en historique est possible en activant cette fonctionnalité avec l'icône : 



Il est possible de désactiver l'affichage historique en cliquant de nouveau sur l'icône historique (devenu grisé) : 



Le choix de l'affichage historique peut être sauvegardé en cliquant sur la disquette. Ses préférences sont reprises automatiquement dans les exports PDF et Excel.

2.3.3 Les indicateurs dans les fiches 'circonscription'

Les indicateurs agrégés des **circonscriptions** sont calculés avec 3 sélections différentes : en sélectionnant les seules écoles d'un secteur d'enseignement ou tous secteurs confondus.

Les indicateurs sont répartis **dans les 3 sous-onglets** : références ne contenant **que les écoles du public, ou du privé seulement et enfin sur les 2 secteurs confondus** :

Onglet Public, Toutes les écoles du public	 Effectifs d'élèves - Public ▼ Effectifs d'élèves du 1er degré par niveau - Circo Public -
Onglet Privé Toutes les écoles du public	 Effectifs d'élèves - Privé ▼ Effectifs d'élèves du 1er degré par niveau - Circo Privé
Onglet Public+Privé Toutes les écoles	 Effectifs d'élèves - Public + Privé ▼ Effectifs d'élèves du 1er degré par niveau - Circo PU+PR

2

L'utilisateur

La majorité
pas sous f
Un certain
secteur', c
les 2 référ

Pour chaq

- son i
- ses r

Il est à r
impression

Les 2 ma
s'effectue

- **M**
ir

- **M**

Ir
'simple' de