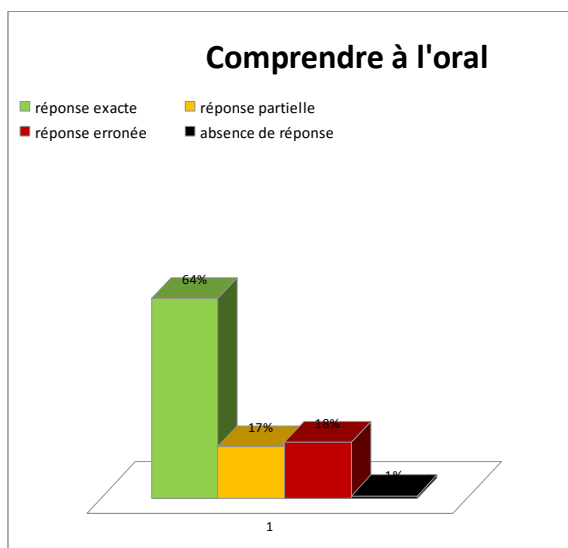
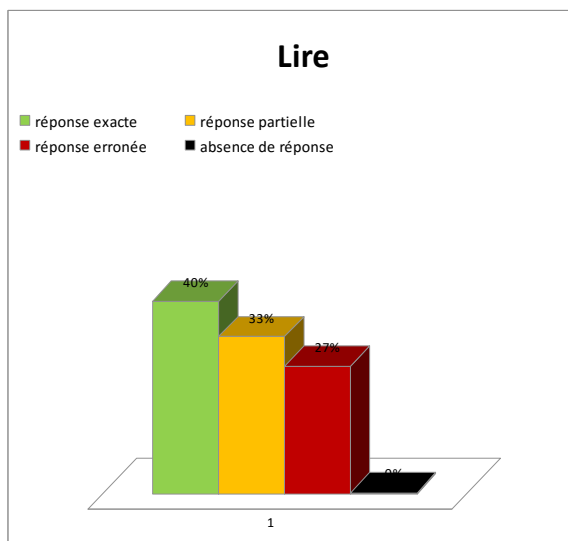


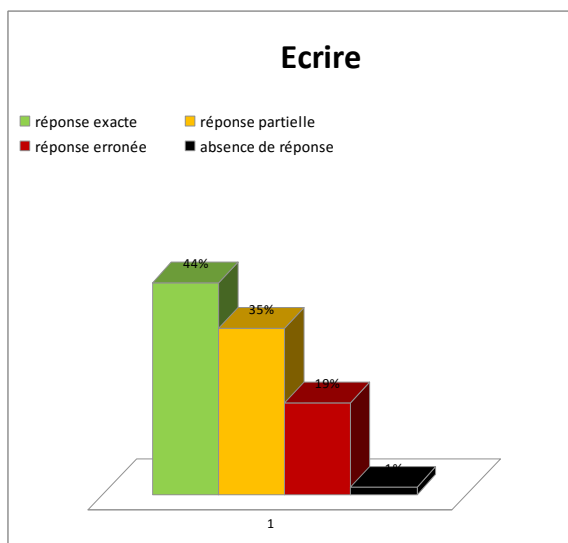
SYNTHESE RESULTATS - EVALUATION CM2 LVE – 2016



réponse exacte	781	64%
réponse partielle	203	17%
réponse erronée	219	18%
absence de réponse	9	1%
Total	1212	100%

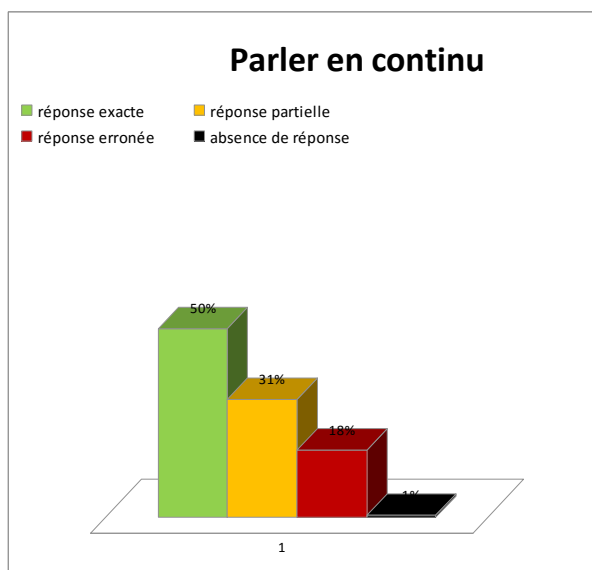


réponse exacte	325	40%
réponse partielle	266	33%
réponse erronée	215	27%
absence de réponse	2	0%
Total	808	100%

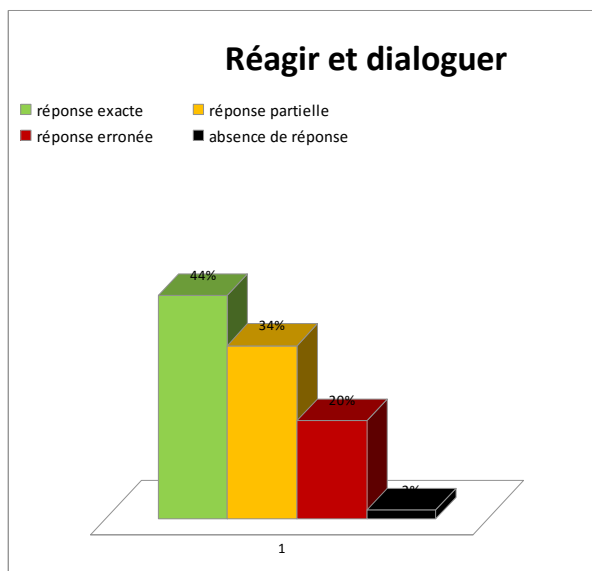


réponse exacte	358	44%
réponse partielle	282	35%
réponse erronée	156	19%
absence de réponse	12	1%
Total	808	100%

SYNTHESE RESULTATS - EVALUATION CM2 LVE – 2016



réponse exacte	401	50%
réponse partielle	249	31%
réponse erronée	143	18%
absence de réponse	4	1%
Total	797	100%



réponse exacte	179	44%
réponse partielle	139	34%
réponse erronée	79	20%
absence de réponse	7	2%
Total	404	100%